



操作手册

知识产权管理系统

patsnap

2017-9-15

智慧芽信息科技(苏州)有限公司

江苏省苏州市工业园区新平街 388 号腾飞创新园塔 C F9

目录

登录系统	2
交底书(提案)	4
一、新建交底书	4
二、查看已提交的交底书	8
专利查看	9
专利费用查看	11
个性化设置	12

登录系统

- 1、登录上海理工大学信息门户：<http://my.usst.edu.cn> (如图 1-1)
- 2、在左侧的“业务直通车”一栏中找到“科研服务”，在弹出的二级菜单中找到“专利信息系统”点击，完成专利信息系统的登录

注：推荐使用火狐浏览器 (firefox)、谷歌浏览器 (chrome) 及 IE 11.0 以上版本浏览器获得更好的支持



图 1-1



图 1-2

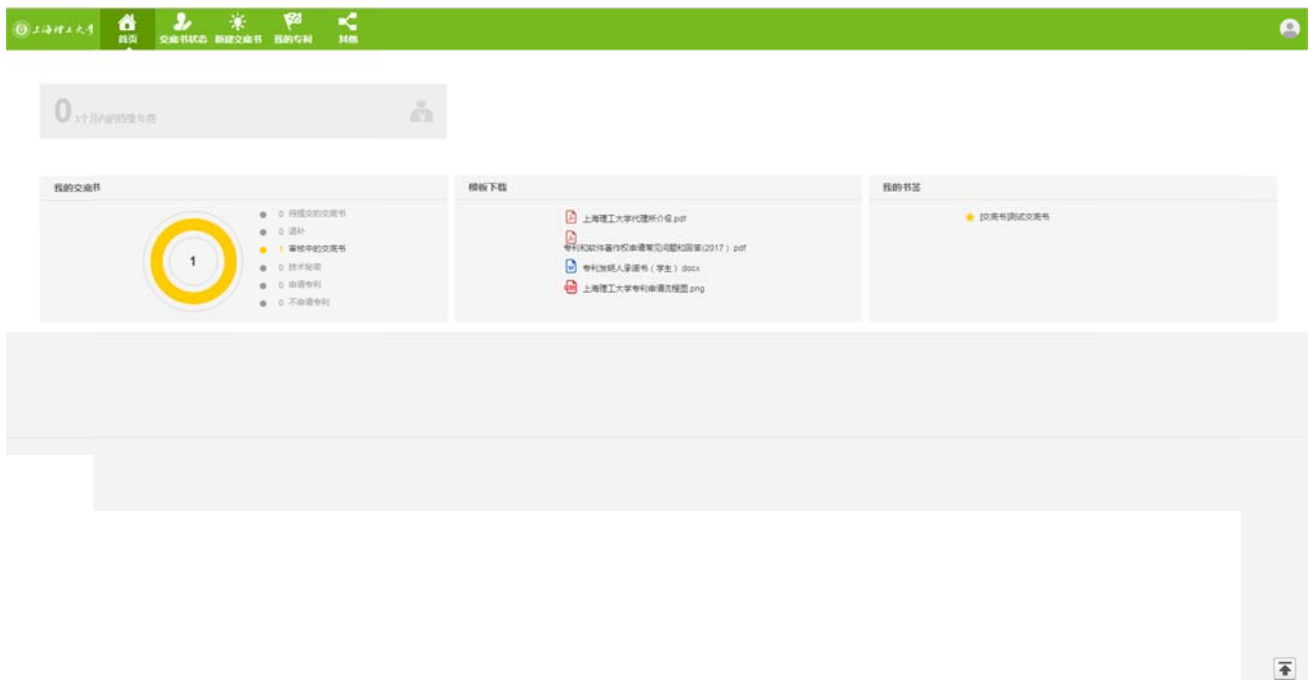


图 1-3

交底书(提案)

一、新建交底书

- 1、进入“新建交底书”；(图 2-1)
- 2、点击“新建”按钮；(图 2-2)
- 3、填写交底书信息（带*为必填字段，“编号”字段无需填写）
- 4、打开附件开关，点击“选择文件”上传附件（图 2-3）
- 5、点击页面底部“保存”按钮保存交底书，若必填字段未填或附件未上传则无法保存；(图 2-4)
- 6、点击右上角“提交审核”按钮发起交底书审核流程。(图 2-4)

注：

- 1、添加校内发明人可以让校内发明人登录系统看到该专利（图 2-5）
- 2、可以通过“审核->我发起的”模块查看已经发起审核的交底书；
- 3、点击右上角“编辑”按钮修改交底书，点击“删除”按钮删除交底书（请谨慎操作）；(图 2-6)
- 4、已经进入审批流程的交底书，可以点击“撤销审核”按钮取消审核流程；(图 2-7)
- 5、已经进入审批流程的交底书不可修改，可以撤销审核后修改。
- 6、提交审核后，交底书的状态变更为“提案中”
- 7、当交底书转为专利后，交底书的状态变更为“申请专利”



图 2-1



图 2-2

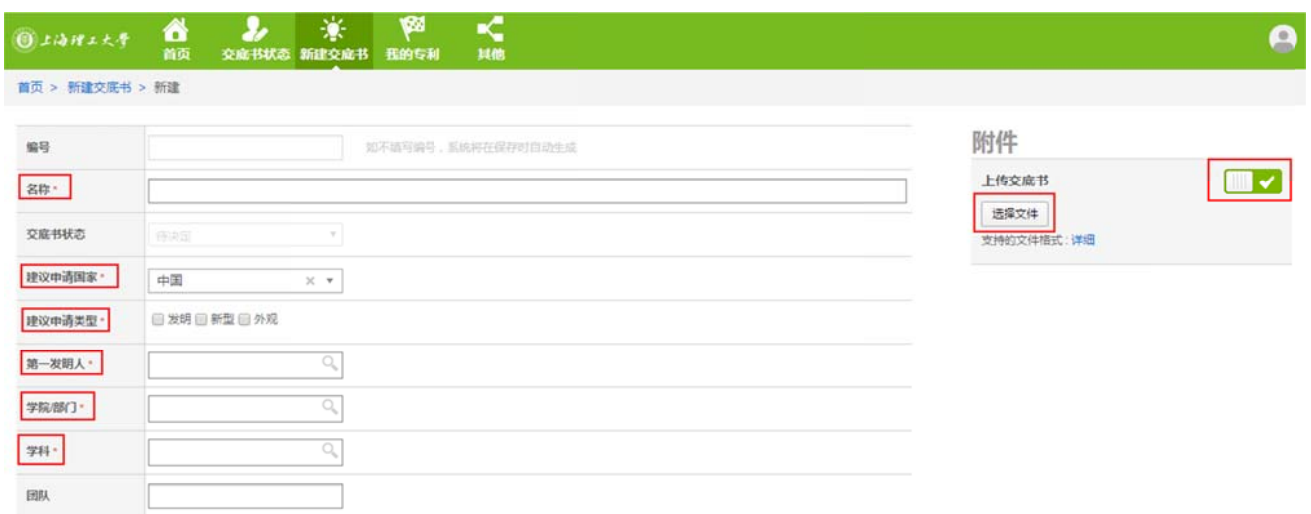


图 2-3

技术类别2	<input type="text"/>	* 此处不可空白
发明人排序	<input type="text"/>	
如发明人中有老师，请填写第一位老师*	<input type="text" value="如果没有请填写'无'"/>	* 此处不可空白
摘要	<input type="text"/>	
本发明主要解决问题	<input type="text"/>	
特性介绍	<input type="text"/>	
现有技术缺陷	<input type="text"/>	

发明人	姓名	电子邮箱	部门	份额	金额	操作
<input type="button" value="新建"/>	暂无信息					

图 2-4

上海理工大学 首页 交底书状态 新建交底书 我的专利 其他 [User Icon]

首页 > 新建交底书 > 测试交底书

测试交底书[Star] [Checkmark] [Pencil] [Trash]

Invention.2017000004 | 创建 2017/09/13 | 最后更新 2017-09-13 10:11:15

基本信息审核日志

编号	Invention.2017000004
名称	测试交底书
交底书状态	提案中
建议申请国家	中国
建议申请类型	发明
第一发明人	金卡
学院/部门	外语学院 (科研秘书:)
学科	信息科学与系统科学
团队	

附件

专利状态对照表.xlsx
2017/09/13 10:09:39

上传交底书

图 2-4

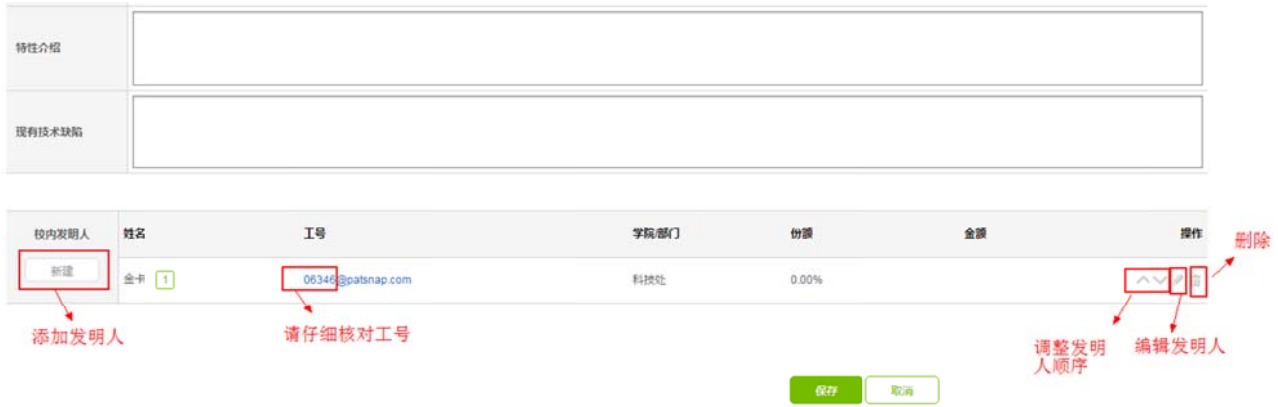


图 2-5



图 2-6

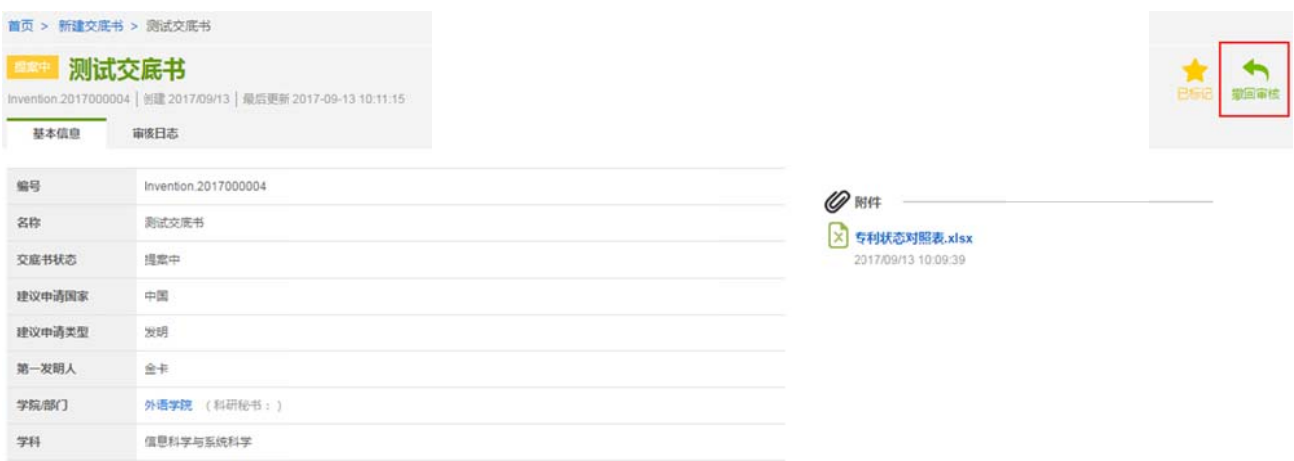


图 2-7

二、查看已提交的交底书

- 1、点击上方菜单栏“交底书状态”即可查看已经提交申请的交底书 (图 3-1)
- 2、亦可查看交底书详情、流程图及审批日志 (图 3-2)



图 3-1



1
图 3-2

专利查看

- 1、点击上方菜单栏“我的专利”下的“专利列表”栏，即可查看个人相关专利（图 4-1）
- 2、可通过搜索栏搜索个人相关专利，亦可点击专利名称查看专利详情（图 4-2）
- 3、在专利详情页可以看到专利的具体信息、费用信息、相关文档、审批流程（国知局）（图 4-3）



图 4-1



图 4-2



图 4-3

专利费用查看

1、系统首页显示了“1个月内待缴年费”的专利数量，可点击直接查看（图 5-1）

2、也可从菜单“专利费用”查看专利的所有待缴费用及截止日期（图 5-2）

注：

1、若代理所没有在专利中维护“费减比例”，系统显示的待缴费用为没有经过费减的金额（具体费减比例可咨询代理所）

2、系统显示的官方缴费状态存在一定的延迟（就是说你交了钱，比如专利的年费，不是马上可以在国知局网站查到，需要等待一定的时间，系统亦是同样，系统的缴费数据来源于国知局，同步该部分数据需要一定的时间），如果确定该笔费用已经缴清（自己交的或是代理所代缴的），系统仍显示未缴甚至显示滞纳，可以去国知局的网站确认或者咨询代理所。（图 5-3）

3、该提示显示专利所有年费的信息（包含学校代缴的年费，如发明专利前 3 年年费，实用新型和外观设计专利的前 1 年年费）



图 5-1



图 5-2



图 5-3

个性化设置

- 3、在交底书列表和专利表中，用户可以自定义显示的标题及排序；
- 4、点击标题栏最右侧的铅笔按钮（图 6-1）

- 5、 根据需要左右拖拽（鼠标点击标题不放，左右移动）标题，控制标题是否显示，左侧为不显示该标题，右侧为显示该标题（图 6-2）
- 6、 也可以在右侧，通过上下拖拽标题，改变标题的显示顺序
- 7、 完成后点击“确定”按钮保存设置



图 6-1



图 6-2